

Datos UVa - rankings

Segunda Jornada Calidad
Plan Estratégico 2018-2022



Universidad de Valladolid

Vicerrectorado de
Planificación Estratégica y
Calidad

Gabinete de Estudios
y Evaluación

Servicio de las Tecnologías
de la Información y de la
Comunicación

Rankings

-  • *Shanghai Ranking*
-  • *Times Higher Education*
-  • *Center for World University Rankings*
-  • *QS World University Rankings*
-  • *NTU ranking*
-  • *U-Ranking*
-  • *Webometrics*
-  • *Fundación Everis*
-  • *Ine*
-  • *CyD*
- ...

empleabilidad

investigación

transferencia de
conocimiento



Rankings internacionales

SHANGHAI

Academic Ranking of World Universities

- ARWU



Origen: 2003

THE

The World University Rankings

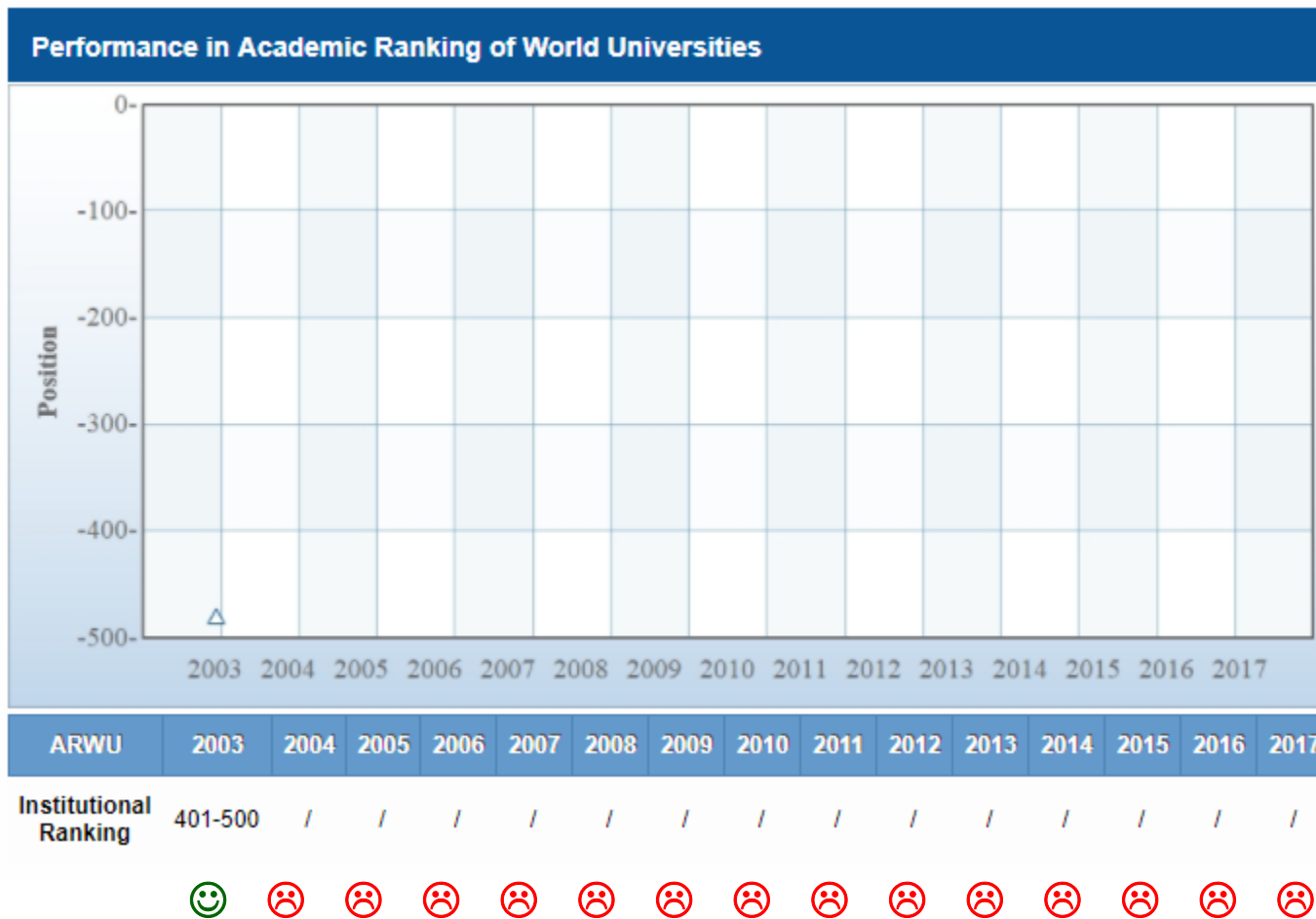
- Times Higher Education



Origen: 2010

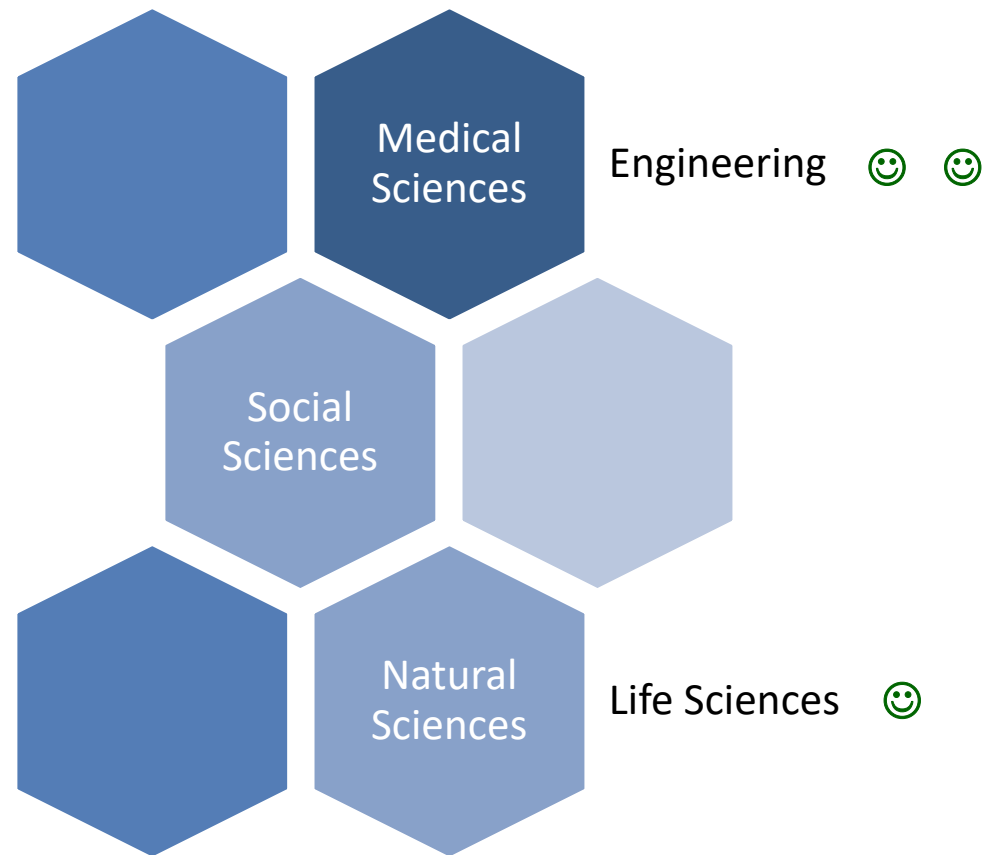


Evolución de la Universidad de Valladolid en ARWU (2003-2017)



Universidad de Valladolid y ARWU (2017)

[by field, by subject]



Universidad de Valladolid y ARWU (2017)

Subject:
Engineering

Food Science and Technology

151-200	University of Catania		38.4
151-200	University of Chile		38.1
151-200	University of Florence		33.8
151-200	University of Kentucky		34.9
151-200	University of Liege		39.1
151-200	University of Lorraine		33.7
151-200	University of Malaya		42.7
151-200	University of Navarra		28.6
151-200	University of Nebraska - Lincoln		39.6
151-200	University of Otago		35.3
151-200	University of Perugia		35.1
151-200	University of the Basque Country		34.2
151-200	University of Valladolid		35.4
151-200	University of Vienna		33.1
151-200	Virginia Polytechnic Institute and State University		40.4
151-200	Warsaw University of Life Sciences		51.6
151-200	Zhejiang Gongshang University		36.2
201-300	Beijing Forestry University		32.5
201-300	Cairo University		37
201-300	Catholic University of Chile		31.8
201-300	Catholic University of Louvain		26.2
201-300	Charles Sturt University		31.1
201-300	China Pharmaceutical University		28.9
201-300	Chonbuk National University		45.9
201-300	Chulalongkorn University		37.6



Universidad de Valladolid y ARWU (2017)

Subject:
Engineering

Chemical Engineering


















201-300	University of Liege		27
201-300	University of Minho		33.9
201-300	University of Montpellier		40.3
201-300	University of Montreal		37.1
201-300	University of Oklahoma - Norman		30.9
201-300	University of Pisa		27.8
201-300	University of Regina		33.2
201-300	University of Rostock		30.3
201-300	University of Saskatchewan		32.9
201-300	University of Seville		37.7
201-300	University of Surrey		31.4
201-300	University of Utah		34.1
201-300	University of Valladolid		38.8
201-300	University of Vigo		32.8
201-300	University of Wyoming		29.5
201-300	University of Zaragoza		39.9
201-300	University Putra Malaysia		43.6
201-300	University Rovira i Virgili		34.5
201-300	Utrecht University		25.5
201-300	Virginia Polytechnic Institute and State University		34.3
201-300	Washington State University		33.4
201-300	West Virginia University		27.9
201-300	Xiangtan University		27.5
201-300	Yeungnam University		36.2
201-300	Zhejiang Sci-Tech University		31.4



Universidad de Valladolid y ARWU (2017)

Subject:
Life Sciences

Agricultural Sciences

451-500	Universidad De Duisburgo-essen		\	0.0
451-500	Universidad De Duisburgo-essen		\	0.0
451-500	Universidad de Hannover		\	0.0
451-500	Universidad de KwaZulu-Natal		\	0.0
451-500	Universidad de Ljubljana		\	0.0
451-500	Universidad de Málaga		\	0.0
451-500	University of Medicine and Dentistry New Jersey		\	0.0
451-500	Universidad de Niza Sofía Antipolis		\	0.0
451-500	Universidad de Oviedo		\	0.0
451-500	Universidad de Salamanca		\	0.0
451-500	Universidad de Siena		\	0.0
451-500	Universidad de Strathclyde		\	0.0
451-500	Universidad de Valladolid		\	0.0
451-500	Universidad de Witwatersrand		\	0.0
451-500	Universidad de Wroclaw		\	0.0
451-500	Universidad de Zaragoza		\	0.0
451-500	Universidad de Virginia del Oeste		\	0.0



¿Sabemos por qué los
que los que lo hacen mal
lo están haciendo mal?no

Pero peor aún...

¿Sabemos por qué los
que los que lo hacen bien
lo están haciendo bien?no

Conclusión:

- Tenemos que analizar el 'detalle'
- Necesitamos una herramienta de BI: Datos UVa

Arts and Humanities are not ranked because of the technical difficulties in finding internationally comparable indicators with reliable data (ARWU)

Conclusión:

- Necesitamos determinar en qué rankings queremos estar y cómo queremos estar



Directrices Estratégicas de Política Docente e Investigadora

2016/2017

- Mejorar posiciones en los ranking de investigación
- Mejorar posiciones en los informes y ranking de empleabilidad

“Más allá de los rankings, en los que también tenemos que posicionarnos, es importante incrementar el sentimiento de pertenencia”

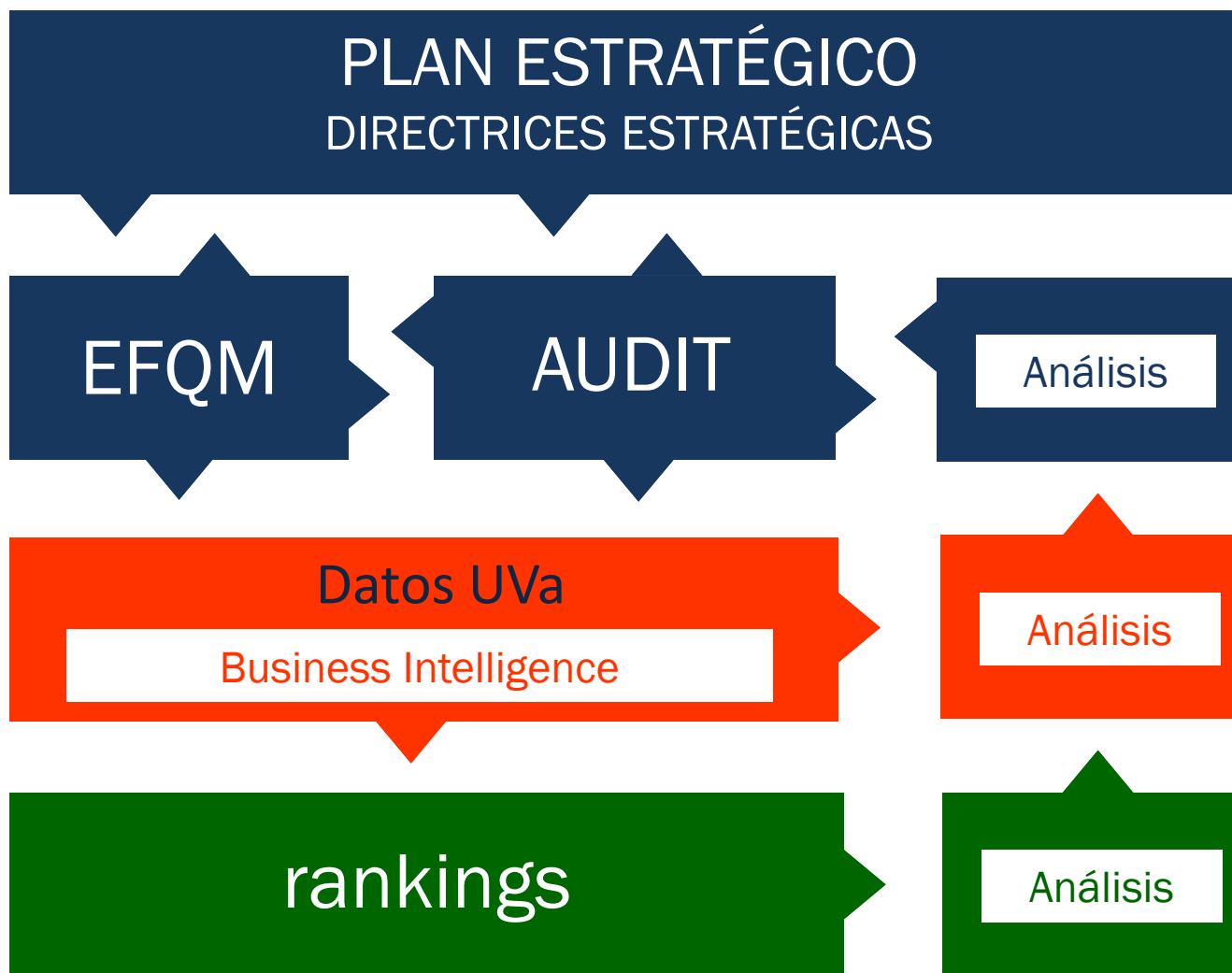
2017/2018

- Mejorar posiciones en los ranking de investigación
- Mejorar posiciones en los informes y ranking de empleabilidad

“Las clasificaciones mundiales, durante 2016, nos han situado en posiciones nada destacadas”



Rankings y Plan Estratégico



Las mejores del rankings por grado

Grado en Medicina

EL  MUNDO

 multirank
Universities compared. Your way.

Medicina

- 1º Universidad Autónoma de Madrid
- 2º Universidad de Barcelona
- 3º Universidad de Navarra
- 4º Universidad Complutense de Madrid
- 5º Universidad de Valencia

1	Pompeu Fabra	22
2	Autónoma de Barcelona	21
3	Barcelona	21
4	Autónoma Madrid	21
5	Navarra	18
6	Carlos III de Madrid	17
7	Politécnica de Cataluña	17
8	Politécnica de Valencia	16
9	Santiago de Compostela	15
10	Pontificia Comillas	15
11	Universidad de Mondragon	15
12	Gerona	14
13	Deusto	14
14	Alcalá	13
15	Valencia	13
16	Rovira i Virgili	13
17	Cantabria	13
18	Oviedo	13
19	Politécnica de Madrid	13
20	Salamanca	12



Indicadores por grado (datos SIIU)

Grado en Medicina

	Universidad de Valladolid	U-Multirank: Pompeu Fabra	El Mundo: Autónoma de Madrid
Nuevo Ingreso	206	69	238
Nota Media Admisión	12,50	12,61	12,89
Total Matriculados	1140	370	1449
Tasa de Rendimiento	0,92	0,95	0,95
Tasa de Éxito	0,94	0,97	0,96
Tasa de Evaluación	0,97	0,98	0,99
Tasa de Abandono 1º Año	0,06	0,07	0,04
Total Egresados	161	58	188
Duración Media	6,00	6,13	6,00
Tasa de Eficiencia Egresados	0,96	0,98	0,98
Tasa de Éxito Egresados	0,97	0,98	0,98
Tasa de Evaluación Egresados	0,99	1,00	1,00

Fuente: SIIU



Datos UVa - rankings

Segunda Jornada Calidad
Plan Estratégico 2018-2022



Universidad de Valladolid

Vicerrectorado de
Planificación Estratégica y
Calidad

Gabinete de Estudios
y Evaluación

Servicio de las Tecnologías
de la Información y de la
Comunicación